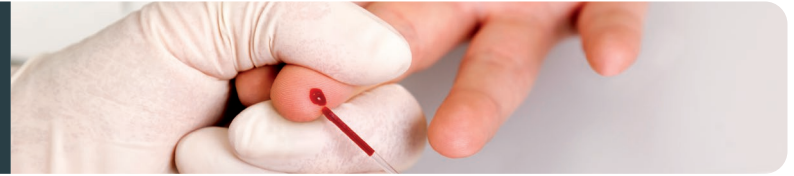




› Herz-Kreislaufscreening



	CAROTIS-SCREENING	HKS CAROTIS 	EKG-SCREENING	HKS EKG 
Heigel-Personal / Anzahl Untersuchungsräume	1	2	1	2
Arzt/Ärztin	X	X	X	X
Assistenz		X		X
Untersuchungen pro Tag	32	32	32	32
Untersuchungsintervall	15 Minuten	15 Minuten	15 Minuten	15 Minuten
Medizinische Ausstattung				
Vollbluttestgerät		X		X
Farbkodierte Duplexsonographie	X	X		
12-Kanal-EKG			X	X
Notebook und Drucker		X		X
In der Untersuchung erhobene Daten und Parameter				
Blutdruck (syst./diast.) und Herzfrequenz (Puls)	X	X	X	X
Gesamtcholesterin, HDL, LDL, Triglyceride		X		X
Blutzucker (Glucose)		X		X
Messung PR-, P-, PQ-, QRS-Intervall			X	X
Bestimmung des Herz-Lagetypen			X	X
Untersuchung Carotiden, Carotidgabel und Intima-Media-Komplex-Messung	X	X		
Arteriosklerosefaktor und ESC-Score		X		X
Teilnehmerbefund (schriftlich)		X		X
Auswertung	Kurzstatistik	Ausführliche Statistik	Kurzstatistik	Ausführliche Statistik
Datenvergleich		X		X
Mindesteinsatz/Woche	1 Tag	3 Tage	1 Tag	3 Tage

 Bei diesen Screenings kann ein **Diabetes-Check** (Langzeitblutzucker-Ermittlung – HbA1C) mit angeboten werden.